


Министерство образования и науки Донецкой Народной Республики  
Мариупольский строительный профильный колледж  
(МСПК)


СОГЛАСОВАНО

Зам. директора



Е.В.Серикова

2023г.



Мариупольского  
профильного

А.В. Гирейко

2023г.

**РАБОЧАЯ ПРОГРАММА УЧЕБНОЙ ДИСЦИПЛИНЫ**

**ОДБ.10 БИОЛОГИЯ**

по специальности 07.02.01 Архитектура

форма обучения очная

Мариуполь

2023

Рабочая программа учебной дисциплины ОДБ.10 Биология разработана на основе Федерального государственного образовательного стандарта (далее – ФГОС) среднего общего образования (Приказ Минобрнауки России от 17 мая 2012 г. №413 в ред. Приказа Минпросвещения России от 12.08.2022 №732) и ФГОС специальности 07.02.01 Архитектура (Приказ Минобрнауки России от 04.10.2021 № 692) и учебного плана подготовки специалистов среднего звена МСПК (год начала подготовки 2023)

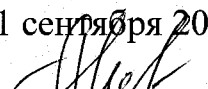
Организация-разработчик: Мариупольский строительный профильный колледж

Разработчик:

Мальцева Надежда Александровна, преподаватель Мариупольского строительного профильного колледжа

Рецензенты:

1. \_\_\_\_\_
2. \_\_\_\_\_

Рассмотрена на заседании  
цикловой комиссии  
математических и естественно-научных дисциплин  
протокол № 1 от 1 сентября 2023 г.  
Председатель ЦК  Н.А.Мальцева

## СОДЕРЖАНИЕ

	стр.
1. ОБЩАЯ ХАРАКТЕРИСТИКА РАБОЧЕЙ ПРОГРАММЫ УЧЕБНОЙ ДИСЦИПЛИНЫ	4
2. СТРУКТУРА И СОДЕРЖАНИЕ УЧЕБНОЙ ДИСЦИПЛИНЫ	13
3. УСЛОВИЯ РЕАЛИЗАЦИИ РАБОЧЕЙ ПРОГРАММЫ УЧЕБНОЙ ДИСЦИПЛИНЫ	20
4. КОНТРОЛЬ И ОЦЕНКА РЕЗУЛЬТАТОВ ОСВОЕНИЯ УЧЕБНОЙ ДИСЦИПЛИНЫ	21

# **1. ОБЩАЯ ХАРАКТЕРИСТИКА РАБОЧЕЙ ПРОГРАММЫ УЧЕБНОЙ ДИСЦИПЛИНЫ**

## **1.1. Область применения программы**

Общеобразовательная дисциплина ОДБ.10 Биология является обязательной частью общеобразовательного цикла образовательной программы в соответствии с ФГОС СПО по специальности 07.02.01 Архитектура, реализуемой на базе основного общего образования.

Программа разработана на основании требований ФГОС среднего общего образования с учетом профессиональной направленности получаемой специальности.

## **1.2. Цели и планируемые результаты освоения дисциплины:**

### **1.2.1. Цели и задачи дисциплины:**

Содержание программы общеобразовательной дисциплины «Биология» направлено на достижение следующих целей:

- формирование у студентов представления о структурно-функциональной организации живых систем разного ранга как основы принятия решений в отношении объектов живой природы и в производственных ситуациях.

Освоение курса ОДБ.10 Биология предполагает решение следующих задач:

1) сформировать понимание строения, многообразия и особенностей живых систем разного уровня организации, закономерностей протекания биологических процессов и явлений в окружающей среде, целостной научной картины мира, взаимосвязи и взаимозависимости естественных наук;

2) развить умения определять живые объекты в природе; проводить наблюдения за экосистемами для выявления естественных и антропогенных изменений, интерпретировать результаты наблюдений,

3) сформировать навыки проведения простейших биологических экспериментальных исследований с соблюдением правил безопасного обращения с объектами и оборудованием;

4) развить умения использовать информацию биологического характера из различных источников;

5) сформировать умения прогнозировать последствия своей деятельности по отношению к окружающей среде, собственному здоровью; обосновывать и соблюдать меры профилактики заболеваний.

б) сформировать понимание значимости достижений биологической науки и технологий в практической деятельности человека, развитии современных медицинских технологий и агробιοтехнологий.

## 1.2.2. Планируемые результаты освоения учебной дисциплины

Код и наименование формируемых компетенций	Планируемые результаты освоения дисциплины	
	Общие	Дисциплинарные
ОК 01. Выбирать способы решения задач профессиональной деятельности применительно к различным контекстам	<p><b>В части трудового воспитания:</b></p> <ul style="list-style-type: none"> <li>- готовность к труду, осознание ценности мастерства, трудолюбие;</li> <li>- готовность к активной деятельности технологической и социальной направленности, способность инициировать, планировать и самостоятельно выполнять такую деятельность;</li> <li>- интерес к различным сферам профессиональной деятельности,</li> </ul> <p><b>Овладение универсальными учебными познавательными действиями:</b></p> <p><b>а) базовые логические действия:</b></p> <ul style="list-style-type: none"> <li>- самостоятельно формулировать и актуализировать проблему, рассматривать ее всесторонне;</li> <li>- устанавливать существенный признак или основания для сравнения, классификации и обобщения;</li> <li>- определять цели деятельности, задавать параметры и критерии их достижения;</li> <li>- выявлять закономерности и противоречия в рассматриваемых явлениях;</li> <li>- вносить коррективы в деятельность, оценивать соответствие результатов целям, оценивать риски последствий деятельности;</li> <li>- развивать креативное мышление при решении</li> </ul>	<ul style="list-style-type: none"> <li>- сформированность знаний о месте и роли биологии в системе научного знания; функциональной грамотности человека для решения жизненных проблем;</li> <li>- сформированность умения раскрывать содержание основополагающих биологических терминов и понятий: жизнь, клетка, ткань, орган, организм, вид, популяция, экосистема, биоценоз, биосфера; метаболизм (обмен веществ и превращение энергии), гомеостаз (саморегуляция), биосинтез белка, структурная организация живых систем, дискретность, саморегуляция, самовоспроизведение (репродукция), наследственность, изменчивость, энергезависимость, рост и развитие, уровневая организация;</li> <li>- сформированность умения раскрывать содержание основополагающих биологических теорий и гипотез: клеточной, хромосомной, мутационной, эволюционной, происхождения жизни и человека;</li> <li>- сформированность умения раскрывать основополагающие биологические законы и закономерности (Г. Менделя, Т. Моргана, Н.И. Вавилова, Э. Геккеля, Ф. Мюллера, К. Бэра),</li> </ul>

	<p>жизненных проблем</p> <p><b>б) базовые исследовательские действия:</b></p> <ul style="list-style-type: none"> <li>- владеть навыками учебно-исследовательской и проектной деятельности, навыками разрешения проблем;</li> <li>- выявлять причинно-следственные связи и актуализировать задачу, выдвигать гипотезу ее решения, находить аргументы для доказательства своих утверждений, задавать параметры и критерии решения;</li> <li>- анализировать полученные в ходе решения задачи результаты, критически оценивать их достоверность, прогнозировать изменение в новых условиях;</li> <li>- уметь переносить знания в познавательную и практическую области жизнедеятельности;</li> <li>- уметь интегрировать знания из разных предметных областей;</li> <li>- выдвигать новые идеи, предлагать оригинальные подходы и решения;</li> <li>- способность их использования в познавательной и социальной практике.</li> </ul>	<p>границы их применимости к живым системам;</p> <ul style="list-style-type: none"> <li>- приобретение опыта применения основных методов научного познания, используемых в биологии: наблюдения и описания живых систем, процессов и явлений; организации и проведения биологического эксперимента, выдвижения гипотез, выявления зависимости между исследуемыми величинами, объяснения полученных результатов и формулирования выводов с использованием научных понятий, теорий и законов;</li> <li>- сформированность умения выделять существенные признаки вирусов, клеток прокариот и эукариот; одноклеточных и многоклеточных организмов, видов, биогеоценозов и экосистем; особенности процессов обмена веществ и превращения энергии в клетке, фотосинтеза, пластического и энергетического обмена, хемосинтеза, митоза, мейоза, оплодотворения, развития и размножения, индивидуального развития организма (онтогенеза), борьбы за существование, естественного отбора, видообразования, приспособленности организмов к среде обитания, влияния компонентов экосистем, антропогенных изменений в экосистемах своей местности, круговорота веществ и превращение энергии в биосфере;</li> <li>- сформированность умения решать биологические задачи, составлять генотипические схемы скрещивания для разных типов наследования признаков у организмов,</li> </ul>
--	--	--

		составлять схемы переноса веществ и энергии в экосистемах (цепи питания, пищевые сети)
<p>ОК 02 Осуществлять поиск, анализ и интерпретацию информации, необходимой для выполнения задач профессиональной деятельности</p>	<p><b>В области ценности научного познания:</b></p> <ul style="list-style-type: none"> <li>- сформированность мировоззрения, соответствующего современному уровню развития науки и общественной практики, основанного на диалоге культур, способствующего осознанию своего места в поликультурном мире;</li> <li>- совершенствование языковой и читательской культуры как средства взаимодействия между людьми и познания мира;</li> <li>- осознание ценности научной деятельности, готовность осуществлять проектную и исследовательскую деятельность индивидуально и в группе;</li> </ul> <p><b>Овладение универсальными учебными познавательными действиями:</b></p> <p><b>в) работа с информацией:</b></p> <ul style="list-style-type: none"> <li>- владеть навыками получения информации из источников разных типов, самостоятельно осуществлять поиск, анализ, систематизацию и интерпретацию информации различных видов и форм представления;</li> <li>- создавать тексты в различных форматах с учетом назначения информации и целевой аудитории, выбирая оптимальную форму представления и визуализации;</li> <li>- оценивать достоверность, легитимность информации, ее соответствие правовым и морально-этическим нормам;</li> <li>- использовать средства информационных и</li> </ul>	<ul style="list-style-type: none"> <li>- сформированность умений критически оценивать информацию биологического содержания, включающую псевдонаучные знания из различных источников (средства массовой информации, научно-популярные материалы);</li> <li>- интерпретировать этические аспекты современных исследований в биологии, медицине, биотехнологии; рассматривать глобальные экологические проблемы современности, формировать по отношению к ним собственную позицию;</li> <li>- сформированность умений создавать собственные письменные и устные сообщения на основе биологической информации из нескольких источников, грамотно использовать понятийный аппарат биологии.</li> </ul>



	<p>коммуникационных технологий в решении когнитивных, коммуникативных и организационных задач с соблюдением требований эргономики, техники безопасности, гигиены, ресурсосбережения, правовых и этических норм, норм информационной безопасности;</p> <p>- владеть навыками распознавания и защиты информации, информационной безопасности личности.</p>	
<p>ОК 04. Работать в коллективе и команде</p>	<p>- готовность к саморазвитию, самостоятельности и самоопределению;</p> <p>- овладение навыками учебно-исследовательской, проектной и социальной деятельности;</p> <p><b>Овладение универсальными коммуникативными действиями:</b></p> <p>б) <b>совместная деятельность:</b></p> <p>- понимать и использовать преимущества командной и индивидуальной работы;</p> <p>- принимать цели совместной деятельности, организовывать и координировать действия по ее достижению: составлять план действий, распределять роли с учетом мнений участников обсуждать результаты совместной работы;</p> <p>- координировать и выполнять работу в условиях реального, виртуального и комбинированного взаимодействия;</p> <p>- осуществлять позитивное стратегическое поведение в различных ситуациях, проявлять творчество и воображение, быть инициативным</p> <p><b>Овладение универсальными регулятивными действиями:</b></p>	<p>- приобретение опыта применения основных методов научного познания, используемых в биологии: наблюдения и описания живых систем, процессов и явлений; организации и проведения биологического эксперимента, выдвижения гипотез, выявления зависимости между исследуемыми величинами, объяснения полученных результатов и формулирования выводов с использованием научных понятий, теорий и законов.</p>

	<p><b>г) принятие себя и других людей:</b></p> <ul style="list-style-type: none"> <li>- принимать мотивы и аргументы других людей при анализе результатов деятельности;</li> <li>- признавать свое право и право других людей на ошибки;</li> <li>- развивать способность понимать мир с позиции другого человека.</li> </ul>	
<p>ОК 07. Содействовать сохранению окружающей среды, ресурсосбережению, эффективно действовать в чрезвычайных ситуациях</p>	<p><b>В области экологического воспитания:</b></p> <ul style="list-style-type: none"> <li>- сформированность экологической культуры, понимание влияния социально-экономических процессов на состояние природной и социальной среды, осознание глобального характера экологических проблем;</li> <li>- планирование и осуществление действий в окружающей среде на основе знания целей устойчивого развития человечества;</li> <li>- активное неприятие действий, приносящих вред окружающей среде;</li> <li>- умение прогнозировать неблагоприятные экологические последствия предпринимаемых действий, предотвращать их;</li> <li>- расширение опыта деятельности экологической направленности;</li> <li>- овладение навыками учебно-исследовательской, проектной и социальной деятельности.</li> </ul>	<ul style="list-style-type: none"> <li>- сформированность умения применять полученные знания для объяснения биологических процессов и явлений, для принятия практических решений в повседневной жизни с целью обеспечения безопасности своего здоровья и здоровья окружающих людей, соблюдения здорового образа жизни, норм грамотного поведения в окружающей природной среде;</li> <li>- понимание необходимости использования достижений современной биологии и биотехнологий для рационального природопользования</li> </ul>

<p>ПК 1.1. Подготавливать исходные данные для проектирования, в том числе для разработки отдельных архитектурных и объемно-планировочных решений</p>	<p><b>Овладение универсальными учебными познавательными действиями:</b>  <b>а) базовые логические действия:</b>  - самостоятельно формулировать и актуализировать проблему, рассматривать ее всесторонне;  - устанавливать существенный признак или основания для сравнения, классификации и обобщения;  - определять цели деятельности, задавать параметры и критерии их достижения;  - выявлять закономерности и противоречия в рассматриваемых явлениях;  - вносить коррективы в деятельность, оценивать соответствие результатов целям, оценивать риски последствий деятельности</p> <p><b>Овладение универсальными коммуникативными действиями:</b>  <b>б) совместная деятельность:</b>  - понимать и использовать преимущества командной и индивидуальной работы;  - выбирать тематику и методы совместных действий с учетом общих интересов, и возможностей каждого члена коллектива;  - принимать цели совместной деятельности, организовывать и координировать действия по ее достижению: составлять план действий,  - распределять роли с учетом мнений участников, обсуждать результаты совместной работы;  - оценивать качество своего вклада и каждого участника команды в общий результат по</p>	<ul style="list-style-type: none"> <li>- сформированность умения применять полученные знания для объяснения биологических процессов и явлений, для принятия практических решений в строительстве;</li> <li>- понимание необходимости использования достижений современной биологии и биотехнологий для рационального использования в строительстве</li> <li>- применение знания об экологически безопасных строительных материалах;</li> <li>- применять принципы бережливого производства - требования охраны труда при нахождении на строительной площадке;</li> <li>- оценивать безопасность условий труда в соответствии с санитарно-гигиеническими нормативами;</li> <li>- содействовать сохранению окружающей среды, ресурсосбережению, применять знания об изменении климата, принципы бережливого производства, эффективно действовать в чрезвычайных ситуациях;</li> <li>сформировать умения создавать собственные письменные и устные сообщения на основе биологической информации из нескольких источников, грамотно использовать понятийный аппарат биологии;</li> <li>- уметь выдвигать гипотезы, проверять их экспериментальными средствами, формулируя цель исследования, анализировать полученные результаты и делать выводы.</li> </ul>
--	--	--

	<p>разработанным критериям;</p> <ul style="list-style-type: none"><li>- предлагать новые проекты, оценивать идеи с позиции новизны, оригинальности, практической значимости;</li><li>- координировать и выполнять работу в условиях реального, виртуального и комбинированного взаимодействия;</li><li>- осуществлять позитивное стратегическое поведение в различных ситуациях, проявлять творчество и воображение, быть инициативным;</li><li>- готовность к саморазвитию, самостоятельности и самоопределению;</li><li>- овладение навыками учебно-исследовательской, проектной и социальной деятельности.</li></ul>	
--	---	--

## 2. СТРУКТУРА И СОДЕРЖАНИЕ УЧЕБНОЙ ДИСЦИПЛИНЫ

### 2.1. Объем учебной дисциплины и виды учебной работы

Вид учебной работы	Объем часов
Объем образовательной программы учебной дисциплины	68
Обязательная аудиторная учебная нагрузка (всего)	68
в том числе:	
теоретическое обучение	40
практические и лабораторные занятия	20
контрольные работы	6
Самостоятельная работа	-
Консультации	-
Промежуточная аттестация (дифференцированный зачет)	2

**2.2. Тематический план и содержание учебной дисциплины  
ОДБ.10 Биология**

Наименование разделов и тем	Содержание учебного материала, лабораторные работы и практические занятия, самостоятельная работа обучающихся	Объем часов	Формируемые общие и профессиональные компетенции
1	2	3	4
<b>I курс</b>			
<b>II семестр</b>			
<b>Раздел 1. Клетка - структурно-функциональная единица живого</b>		<b>18</b>	
<b>Тема 1.1. Биология как наука. Общая характеристика жизни</b>	<b>Содержание учебного материала</b>	<b>2</b>	ОК 02
	1 Современные отрасли биологических знаний. Связь биологии с другими науками: биохимия, биофизика, бионика, геногеография и др. Роль и место биологии в формировании современной научной картины мира. Уровни организации живой материи. Общая характеристика жизни, свойства живых систем. Химический состав клеток.	2	
<b>Тема 1.2. Структурно-функциональная организация клеток</b>	<b>Содержание учебного материала</b>	<b>6</b>	ОК 01 ОК 02 ОК 04
	2 Клеточная теория (Т. Шванн, М. Шлейден, Р. Вирхов). Основные положения современной клеточной теории. Типы клеточной организации: прокариотический и эукариотический. Одноклеточные и многоклеточные организмы. Строение прокариотической клетки. Строение эукариотической клетки. Неклеточные формы жизни (вирусы, бактериофаги).	2	
	3 <b>Лабораторное занятие № 1.</b> «Строение клетки (растения, животные, грибы) и клеточные включения (крахмал, каротиноиды, хлоропласты, хромопласты)»	2	
	4 <b>Практическое занятие № 1.</b> Вирусные и бактериальные заболевания. Общие принципы использования лекарственных веществ. Особенности применения антибиотиков.	2	

<b>Тема 1.3. Структурно-функциональные факторы наследственности</b>	<b>Содержание учебного материала</b>		<b>4</b>	ОК 01 ОК 02
	5	Хромосомная теория Т. Моргана. Строение хромосом. Хромосомный набор клеток, гомологичные и негомологичные хромосомы, гаплоидный и диплоидный набор. Нуклеиновые кислоты: ДНК, РНК нахождение в клетке, их строение и функции. Матричные процессы в клетке: репликация, биосинтез белка, репарация. Генетический код и его свойства.	2	
	6	<b>Практическое занятие № 2.</b> Решение задач на определение последовательности нуклеотидов, аминокислот в норме и в случае изменения последовательности нуклеотидов ДНК.	2	
<b>Тема 1.4. Обмен веществ и превращение энергии в клетке</b>	<b>Содержание учебного материала</b>		<b>2</b>	ОК 02
	7	Понятие метаболизм. Ассимиляция и диссимиляция - две стороны метаболизма. Типы обмена веществ: автотрофный и гетеротрофный, аэробный и анаэробный. Пластический обмен. Фотосинтез. Хемосинтез.	2	
<b>Тема 1.5. Жизненный цикл клетки. Митоз. Мейоз</b>	<b>Содержание учебного материала</b>		<b>2</b>	ОК 02 ОК 04
	8	Клеточный цикл, его периоды. Митоз, его стадии и происходящие процессы. Биологическое значение митоза. Мейоз и его стадии. Поведение хромосом в мейозе. Кроссинговер. Биологический смысл мейоза.	2	
<b>Контрольная работа 1</b>	9	Молекулярный уровень организации живого.	<b>2</b>	
<b>Раздел 2. Строение и функции организма</b>			<b>20</b>	
<b>Тема 2.1. Строение организма</b>	<b>Содержание учебного материала</b>		<b>2</b>	ОК 02 ОК 04
	10	Многоклеточные организмы. Взаимосвязь органов и системы органов в многоклеточном организме. Гомеостаз организма и его поддержание в процессе жизнедеятельности.	2	
<b>Тема 2.2. Формы размножения организмов</b>	<b>Содержание учебного материала</b>		<b>2</b>	ОК 02
	11	Формы размножения организмов. Бесполое и половое размножение. Виды бесполого размножения. Половое размножение. Гаметогенез у животных. Сперматогенез и оогенез. Строение половых клеток. Оплодотворение.	2	
<b>Тема 2.3. Онтогенез растений,</b>	<b>Содержание учебного материала</b>		<b>2</b>	ОК 02 ОК 04
	12	Индивидуальное развитие организмов. Эмбриогенез и его стадии. Постэмбриональный период. Стадии постэмбрионального развития у	2	

<b>животных и человека</b>		животных и человека. Прямое и непрямое развитие. Биологическое старение и смерть. Онтогенез растений.		
<b>Тема 2.4. Закономерности наследования</b>	<b>Содержание учебного материала</b>		<b>4</b>	ОК 02 ОК 04
	13	Основные понятия генетики. Закономерности образования гамет. Законы Г. Менделя (моногибридное и полигибридное скрещивание). Взаимодействие генов.	2	
	14	<b>Практическое занятие № 3.</b> Решение задач на определение вероятности возникновения наследственных признаков при моно-, ди-, полигибридном и анализирующем скрещивании, составление генотипических схем скрещивания.	2	
<b>Тема 2.5. Сцепленное наследование признаков</b>	<b>Содержание учебного материала</b>		<b>4</b>	ОК 01 ОК 02
	15	Законы Т. Моргана. Сцепленное наследование генов, нарушение сцепления. Наследование признаков, сцепленных с полом.	2	
	16	<b>Практическое занятие № 4.</b> Решение задач на определение вероятности возникновения наследственных признаков при сцепленном наследовании, составление генотипических схем скрещивания.	2	
<b>Тема 2.6. Закономерности изменчивости</b>	<b>Содержание учебного материала</b>		<b>4</b>	ОК 01 ОК 02 ОК 04
	17	Изменчивость признаков. Виды изменчивости: наследственная и ненаследственная. Закон гомологических рядов в наследственной изменчивости (Н.И. Вавилов). Мутационная теория изменчивости. Виды мутаций и причины их возникновения. Кариотип человека. Наследственные заболевания человека. Генные и хромосомные болезни человека. Болезни с наследственной предрасположенностью. Значение медицинской генетики в предотвращении и лечении генетических заболеваний человека.	2	
	18	<b>Практическое занятие № 5.</b> Решение задач на определение типа мутации при передаче наследственных признаков, составление генотипических схем скрещивания.	2	
<b>Контрольная работа 2</b>	19	Строение и функции организма.	<b>2</b>	



<b>Раздел 3. Теория эволюции</b>		<b>6</b>	
<b>Тема 3.1. История эволюционного учения. Микроэволюция</b>	<b>Содержание учебного материала</b>		<b>2</b>
	20	Первые эволюционные концепции (Ж.Б. Ламарк, Ж.Л. Бюффон). Эволюционная теория Ч. Дарвина. Синтетическая теория эволюции и ее основные положения. Микроэволюция. Популяция как элементарная единица эволюции. Генетические основы эволюции. Элементарные факторы эволюции. Естественный отбор - направляющий фактор эволюции. Видообразование как результат микроэволюции.	2
<b>Тема 3.2. Макроэволюция. Возникновение и развитие жизни на Земле</b>	<b>Содержание учебного материала</b>		<b>2</b>
	21	Макроэволюция. Формы и основные направления макроэволюции (А.Н. Северцов). Пути достижения биологического прогресса. Сохранение биоразнообразия на Земле. Гипотезы и теории возникновения жизни на Земле. Появление первых клеток и их эволюция. Прокариоты и эукариоты. Происхождение многоклеточных организмов. Возникновение основных царств эукариот.	2
<b>Тема 3.3. Происхождение человека - антропогенез</b>	<b>Содержание учебного материала</b>		<b>2</b>
	22	Антропология - наука о человеке. Систематическое положение человека. Сходство и отличия человека с животными. Основные стадии антропогенеза. Эволюция современного человека. Человеческие расы и их единство. Время и пути расселения человека по планете. Приспособленность человека к разным условиям среды.	2
<b>Раздел 4. Экология</b>		<b>18</b>	
<b>Тема 4.1. Экологические факторы и среды жизни</b>	<b>Содержание учебного материала</b>		<b>2</b>
	23	Среды обитания организмов: водная, наземно-воздушная, почвенная, внутриорганизменная. Физикохимические особенности сред обитания организмов. Приспособления организмов к жизни в разных средах. Понятие экологического фактора. Классификация экологических факторов. Правило минимума Ю. Либиха. Закон толерантности В. Шелфорда.	2

<b>Тема 4.2. Популяция, сообщества, экосистемы</b>	<b>Содержание учебного материала</b>		<b>4</b>	ОК 01 ОК 02 ОК 07
	24	Экологическая характеристика вида и популяции. Экологическая ниша вида. Экологические характеристики популяции. Сообщества и экосистемы. Биоценоз и его структура. Связи между организмами в биоценозе. Структурные компоненты экосистемы: продуценты, консументы, редуценты. Круговорот веществ и поток энергии в экосистеме. Трофические уровни.	2	
	25	<b>Практическое занятие № 6.</b> Трофические цепи и сети. Основные показатели экосистемы. Биомасса и продукция. Экологические пирамиды чисел, биомассы и энергии. Правило пирамиды энергии. Решение практико-ориентированных расчетных заданий по переносу вещества и энергии в экосистемах с составление трофических цепей и пирамид биомассы и энергии.	2	
<b>Тема 4.3. Биосфера - глобальная экологическая система</b>	<b>Содержание учебного материала</b>		<b>2</b>	ОК 01 ОК 02 ОК 07
	26	Биосфера - живая оболочка Земли. Развитие представлений о биосфере в трудах В.И. Вернадского. Области биосферы и ее компоненты. Живое вещество биосферы и его функции. Закономерности существования биосферы. Особенности биосферы как глобальной экосистемы. Динамическое равновесие в биосфере. Круговороты веществ и биогеохимические циклы. Глобальные экологические проблемы современности.	2	
<b>Тема 4.4. Влияние антропогенных факторов на биосферу</b>	<b>Содержание учебного материала</b>		<b>4</b>	ОК 01 ОК 02 ОК 04 ОК 07 ПК 1.1.
	27	Антропогенные воздействия на биосферу. Загрязнения как вид антропогенного воздействия. Антропогенные воздействия на атмосферу. Воздействия на гидросферу. Воздействия на литосферу. Антропогенные воздействия на биотические сообщества.	2	
	28	<b>Практическое занятие № 7:</b> Отходы производства.	2	

<b>Тема 4.5. Влияние социально-экологических факторов на здоровье человека</b>	<b>Содержание учебного материала</b>		<b>4</b>	ОК 02 ОК 04 ОК 07 ПК 1.1.
	29	Здоровье и его составляющие. Факторы, положительно и отрицательно влияющие на организм человека. Проблема техногенных воздействий на здоровье человека (электромагнитные поля, бытовая химия, избыточные шумы, радиация и т.п.). Адаптация организма человека к факторам окружающей среды. Принципы формирования здоровьесберегающего поведения. Физическая активность и здоровье. Биохимические аспекты рационального питания.	2	
	30	<b>Лабораторное занятие № 2.</b> Влияние абиотических факторов на человека (низкие и высокие температуры).	2	
<b>Контрольная работа 3</b>	31	Теоретические аспекты экологии.	<b>2</b>	
<b>Раздел 5. Биология в жизни</b>			<b>6</b>	
<b>Тема 5.1. Биотехнологии в жизни каждого и в промышленности</b>	<b>Содержание учебного материала</b>		<b>4</b>	ОК 01 ОК 02 ОК 04 ОК 07 ПК 1.1.
	32	Биотехнология как наука и производство. Основные направления современной биотехнологии. Методы биотехнологии. Объекты биотехнологии. Этика биотехнологических и генетических экспериментов.	2	
	33	<b>Практическое занятие № 8.</b> Научные достижения в области генетических технологий, клеточной инженерии, пищевых биотехнологий. Развитие промышленной биотехнологий и ее применение в жизни человека.	2	
	34	Дифференцированный зачет	<b>2</b>	
<b>Итого обязательных аудиторных занятий</b>			<b>68</b>	
в т.ч. практических			16	
лабораторных			4	
контрольных			6	
Самостоятельная			-	
Консультации			-	
Промежуточная аттестация (дифференцированный зачет)			2	
<b>Всего объем образовательной программы</b>			<b>68</b>	

### **3. УСЛОВИЯ РЕАЛИЗАЦИИ РАБОЧЕЙ ПРОГРАММЫ УЧЕБНОЙ ДИСЦИПЛИНЫ**

#### **3.1. Требования к минимальному материально-техническому обеспечению:**

Для реализации программы учебной дисциплины должны быть предусмотрены следующие специальные помещения:

Кабинет-лаборатория «Биология», оснащенный оборудованием:

- посадочные места по количеству обучающихся;
- рабочее место преподавателя;
- комплект учебно-методической документации, с техническими средствами обучения;
- лабораторное и демонстрационное оборудование.

Технические средства обучения:

- компьютер с необходимым лицензионным программным обеспечением;
- принтер;
- экран;
- мультимедиа-проектор с экраном;
- мультимедийная доска.

#### **3.2. Информационное обеспечение реализации программы**

##### **3.2.1. Основная литература:**

1. Биология. 10 класс: учеб. Для общеобразоват. Организаций: базовый уровень/ [В.В. Пасечник и др.]; под ред. В.В. Пасечника. – 4-е изд., стер. – М.: Просвещение, 2022. – 223 с.: ил. – (Линия жизни).

2. Биология. 11 класс: базовый уровень: учебник/ В.В. Пасечник, А.А. Каменский, А.М. Рубцов [и др.]; под ред. В.В. Пасечника. – 4-е изд., стер. – Москва: Просвещение, 2022. – 272 с.: ил. – (Линия жизни).

##### **3.2.2. Дополнительная литература:**

1. Верхошенцева, Ю. П. Биология с основами экологии : учебное пособие / Ю. П. Верхошенцева. — Оренбург : Оренбургский государственный университет, ЭБС АСВ, 2023. — 146 с. — Текст : электронный // Цифровой образовательный ресурс IPR SMART : [сайт]. — URL: <https://www.iprbookshop.ru/30101.html> — Режим доступа: для авторизир. Пользователей

### 3.2.3. Интернет-ресурсы:

1. Информационная система «Единое окно доступа к образовательным ресурсам» <http://window.edu.ru>
2. Единая коллекция ЦОР. Предметная коллекция «Биология» <http://school-collection.edu.ru/collection>
3. Электронный учебник по биологии <http://www.ebio.ru>
4. Открытый колледж: Биология <http://college.ru/biology>

## 4. КОНТРОЛЬ И ОЦЕНКА РЕЗУЛЬТАТОВ ОСВОЕНИЯ УЧЕБНОЙ ДИСЦИПЛИНЫ

Контроль и оценка результатов освоения общеобразовательной дисциплины раскрываются через дисциплинарные результаты, направленные на формирование общих и профессиональных компетенций по разделам и темам содержания учебного материала.

Код и наименование формируемых компетенций	Раздел/Тема	Тип оценочных мероприятий
	Раздел 1. Клетка - структурно-функциональная единица живого	Контрольная работа «Молекулярный уровень организации живого»
ОК 02	Биология как наука. Общая характеристика жизни	Заполнение таблицы с описанием методов микроскопирования с их достоинствами и недостатками. Заполнение таблицы «Вклад ученых в развитие биологии» Заполнение сравнительной таблицы сходства и различий живого и не живого
ОК01 ОК 02 ОК 04	Структурно-функциональная организация клеток	Оцениваемая дискуссия по вопросам лекции Разработка ментальной карты по классификации клеток и их строению на про- и эукариотических и по царствам в мини группах Выполнение и защита лабораторных работ: «Строение клетки (растения, животные,

		грибы) и клеточные включения (крахмал, каротиноиды, хлоропласты, хромопласты)» Практическое занятие. Представление устных сообщений с презентацией, подготовленных по перечню источников, рекомендованных преподавателем
ОК 01 ОК 02	Структурно-функциональные факторы наследственности	Фронтальный опрос Разработка глоссария Решение задач на определение последовательности нуклеотидов, аминокислот в норме и в случае изменения последовательности нуклеотидов ДНК
ОК 02	Обмен веществ и превращение энергии в клетке	Фронтальный опрос Заполнение сравнительной таблицы характеристик типов обмена веществ
ОК 02 ОК 04	Жизненный цикл клетки. Митоз. Мейоз	Обсуждение по вопросам лекции. Разработка ленты времени жизненного цикла
	<b>Раздел 2. Строение и функции организма</b>	Контрольная работа "Строение и функции организма"
ОК 02 ОК 04	Строение организма	Оцениваемая дискуссия Разработка ментальной карты тканей, органов и систем органов организмов (растения, животные, человек) с краткой характеристикой их функций
ОК 02	Формы размножения организмов	Фронтальный опрос Заполнение таблицы с краткой характеристикой и примерами форм размножения организмов
ОК 02 ОК 04	Онтогенез растений, животных и человека	Разработка ленты времени с характеристикой этапов онтогенеза отдельной группой животных и человека по микрогруппам. Тест/опрос Составление жизненных циклов растений по отделам

		(моховидные, хвощевидные, папоротниковидные, голосеменные, покрытосеменные)
OK 02 OK 04	Закономерности наследования	Разработка глоссария Фронтальный опрос Тест по вопросам лекции Решение задач на определение вероятности возникновения наследственных признаков при моно-, ди-, полигибридном и анализирующем скрещивании, составление генотипических схем скрещивания
OK 01 OK 02	Сцепленное наследование признаков	Тест Разработка глоссария Решение задач на определение вероятности возникновения наследственных признаков при сцепленном наследовании, составление генотипических схем скрещивания
OK 01 OK 02 OK 04	Закономерности изменчивости	Тест Решение задач на определение типа мутации при передаче наследственных признаков, составление генотипических схем скрещивания
	<b>Раздел 3. Теория эволюции</b>	Контрольная работа "Теоретические аспекты эволюции жизни на Земле"
OK 02 OK 04	История эволюционного учения. Микроэволюция	Фронтальный опрос. Разработка глоссария терминов. Разработка ленты времени развития эволюционного учения
OK 02 OK 04	Макроэволюция. Возникновение и развитие жизни на Земле	Оцениваемая дискуссия: использование аргументов, биологической терминологии и символики для доказательства родства организмов разных систематических групп Разработка ленты времени возникновения и развития

		жизни на Земле
OK 02 OK 04	Происхождение человека антропогенез	Фронтальный опрос Разработка ленты времени происхождения человека
	<b>Раздел 4. Экология</b>	
OK 01 OK 02 OK 07	Экологические факторы и среды жизни	Тест по экологическим факторам и средам жизни организмов
OK 01 OK 02 OK 07	Популяция, сообщества, экосистемы	Составление схем круговорота веществ, используя материалы лекции Решение практико- ориентированных расчетных заданий по переносу вещества и энергии в экосистемах с составление трофических цепей и пирамид биомассы и энергии
OK 01 OK 02 OK 07	Биосфера - глобальная экологическая система	Оцениваемая дискуссия. Тест
OK 01, OK 02 OK 04, OK 07 ПК 1.1.	Влияние антропогенных факторов на биосферу	Тест. Практическая работа "Отходы производства"
OK 02 OK 04 OK 07 ПК 1.1.	Влияние социально- экологических факторов на здоровье человека	Оцениваемая дискуссия Выполнение лабораторной работы: "Влияние абиотических факторов на человека (низкие и высокие температуры)"
	<b>Раздел 5. Биология в жизни</b>	
OK 01 OK 02 OK 04 OK 07 ПК 1.1.	Биотехнологии в жизни каждого	Защита кейса: представление результатов решения кейсов (выступление с презентацией)
OK 01 OK 02 OK 04 OK 07 ПК 1.1.	Биотехнологии в жизни каждого	Выполнение кейса на анализ информации о научных достижениях в области генетических технологий, клеточной инженерии, пищевых биотехнологий (по группам), представление результатов решения кейсов
OK 01 OK 02 OK 04 OK 07 ПК 1.1.	Промышленная биотехнология	Выполнение кейса на анализ информации о развитии промышленной биотехнологий (по группам), представление результатов решения кейсов



